Rysuj kredką po śladzie linii rozpoczynając od kropek. Staraj się w trakcie rysowania nie odrywać ręki od kartki.



Policz balony i powiedz czym się różnią. Dorysuj im patyczki. Kreśl linie rozpoczynając od kropek i staraj się nie odrywać ręki od kartki. Pokoloruj każdy balon inną kredką.



Rysuj kredką po przerywanych liniach rozpoczynając od kropek i staraj się nie odrywać ręki od kartki. Pokoloruj rysunki. Pamiętaj o podlewaniu kwiatów w sali przedszkolnej.



Rysuj kredką po śladzie linii rozpoczynając od kropek. Staraj się w trakcie rysowania nie odrywać ręki od kartki.

Pomóż dzieciom dojść do zabawek. Kreśl linie rozpoczynając od kropek i staraj się nie odrywać ręki od kartki. Pokoloruj wybrane dziecko i zabawkę.

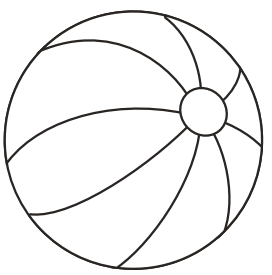



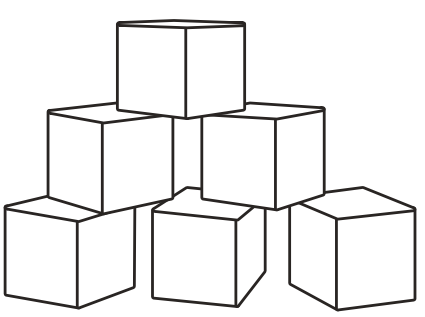

Rysuj kredką po przerywanych liniach rozpoczynając od kropek i staraj się nie odrywać ręki od kartki. Pokoloruj każdą kredkę innym kolorem.

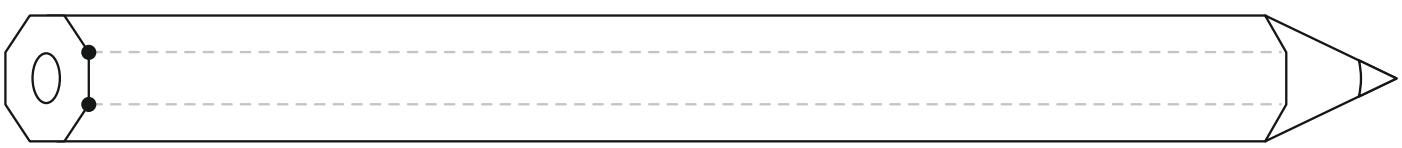

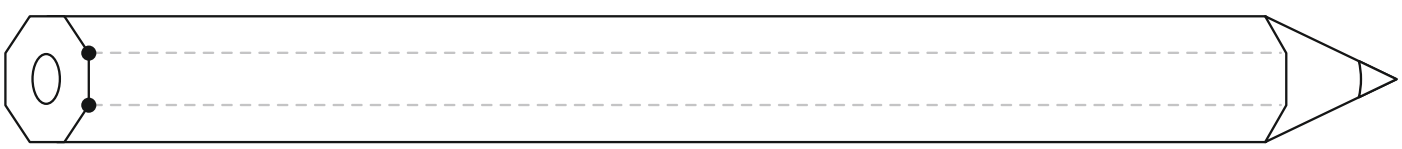

Rysuj kredką po śladzie linii rozpoczynając od kropek. Staraj się w trakcie rysowania nie odrywać ręki od kartki.



Kreśl linie na przejściu dla pieszych rozpoczynając od kropek i staraj się nie odrywać ręki od kartki. Pokoloruj rysunek.



Rysuj kredką po przerywanych liniach rozpoczynając od kropek i staraj się nie odrywać ręki od kartki. Pokoloruj rysunek.



Rysuj kredką po śladzie linii rozpoczynając od kropek. Staraj się w trakcie rysowania nie odrywać ręki od kartki.



Kreśl linie na ogonkach owoców rozpoczynając od kropek i staraj się nie odrywać ręki od kartki. Pokoloruj owoce.

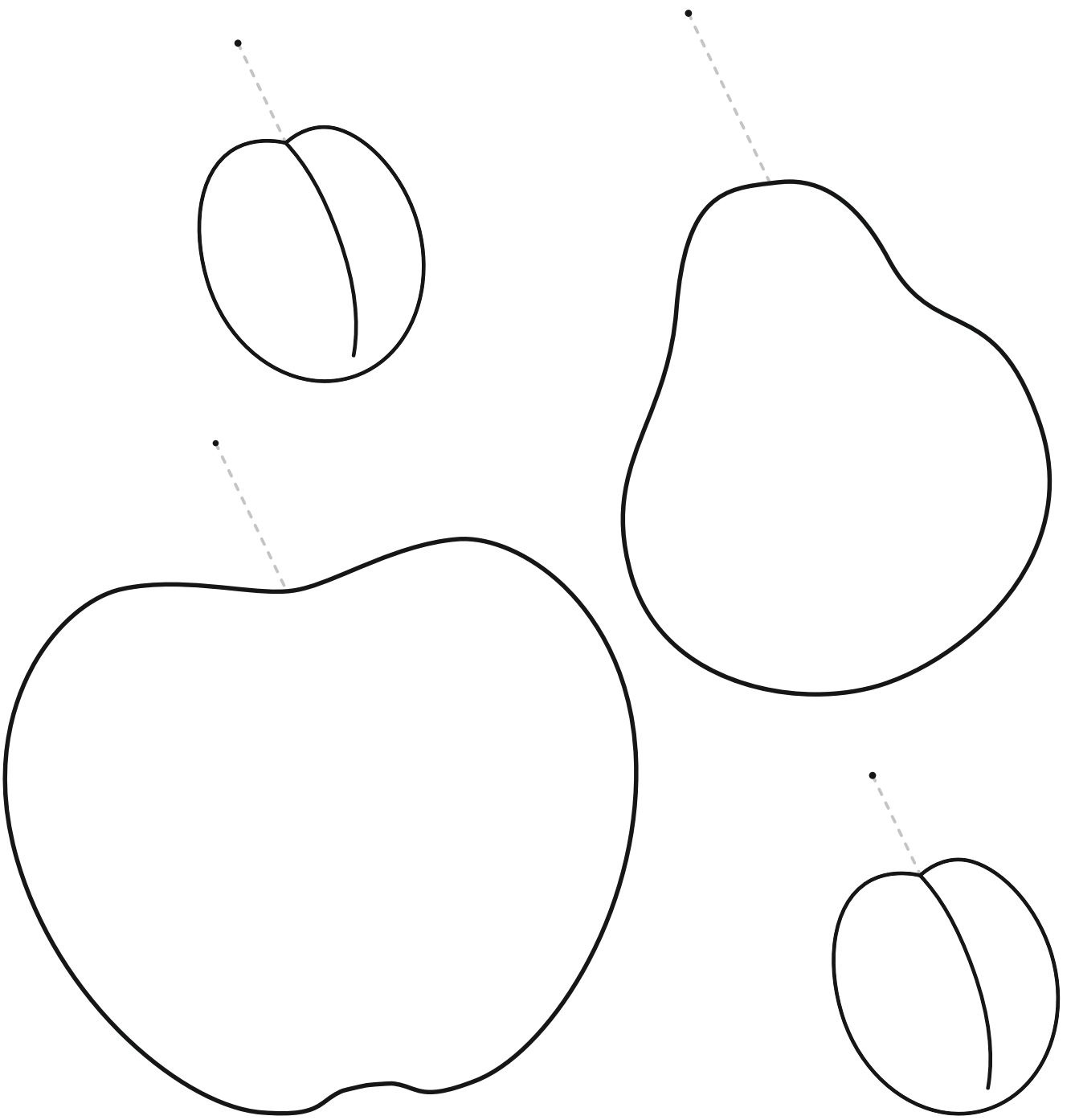

Rysuj kredką po przerywanych liniach rozpoczynając od kropek i staraj się nie odrywać ręki od kartki. Pokoloruj rysunek.

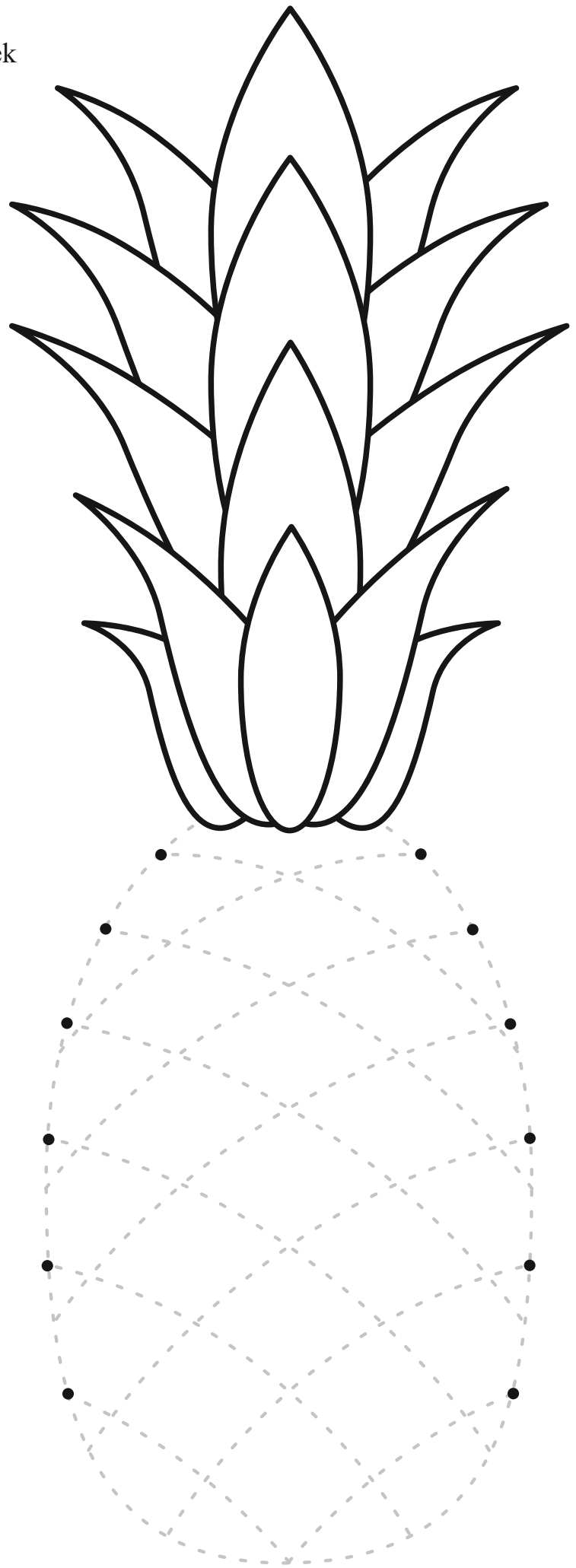

Rysuj kredką po śladzie linii rozpoczynając od kropek. Staraj się w trakcie rysowania nie odrywać ręki od kartki.

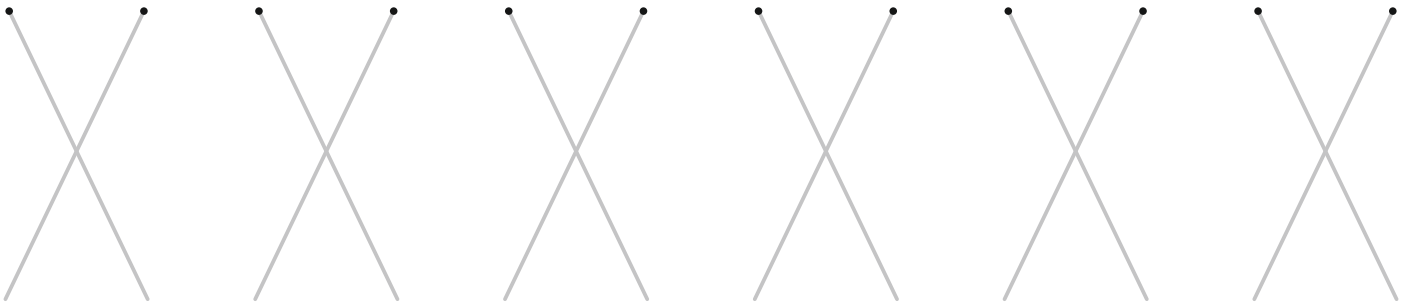

Kreśl linie na koszyku z warzywami rozpoczynając od kropek i staraj się nie odrywać ręki od kartki. Pokoloruj warzywa i koszyk.



Rysuj kredką po przerywanych liniach i staraj się nie odrywać ręki od kartki. Pokoloruj jeża i słońce.



Rysuj kredką po śladzie linii rozpoczynając od kropki. Staraj się w trakcie rysowania nie odrywać ręki od kartki.

Pomóż dziewczynce zebrać grzyby w lesie. Kreśl linie na drodze prowadzącej do celu, rozpoczynając od kropki i staraj się nie odrywać ręki od kartki. Pokoloruj rysunek.



Rysuj kredką po śladzie linii, rozpoczynając od kropek. Staraj się w trakcie rysowania nie odrywać ręki od kartki.



Kreśl wzory na kubku rozpoczynając od kropek i staraj się nie odrywać ręki od kartki. Pokoloruj rysunek. Powiedz, co jest potrzebne do dbania o zęby?



Rysuj kredką po przerywanych liniach rozpoczynając od kropek i staraj się nie odrywać ręki od kartki. Nazwij owoc i elementy, które otrzymałeś. Dlaczego należy jeść jabłka?

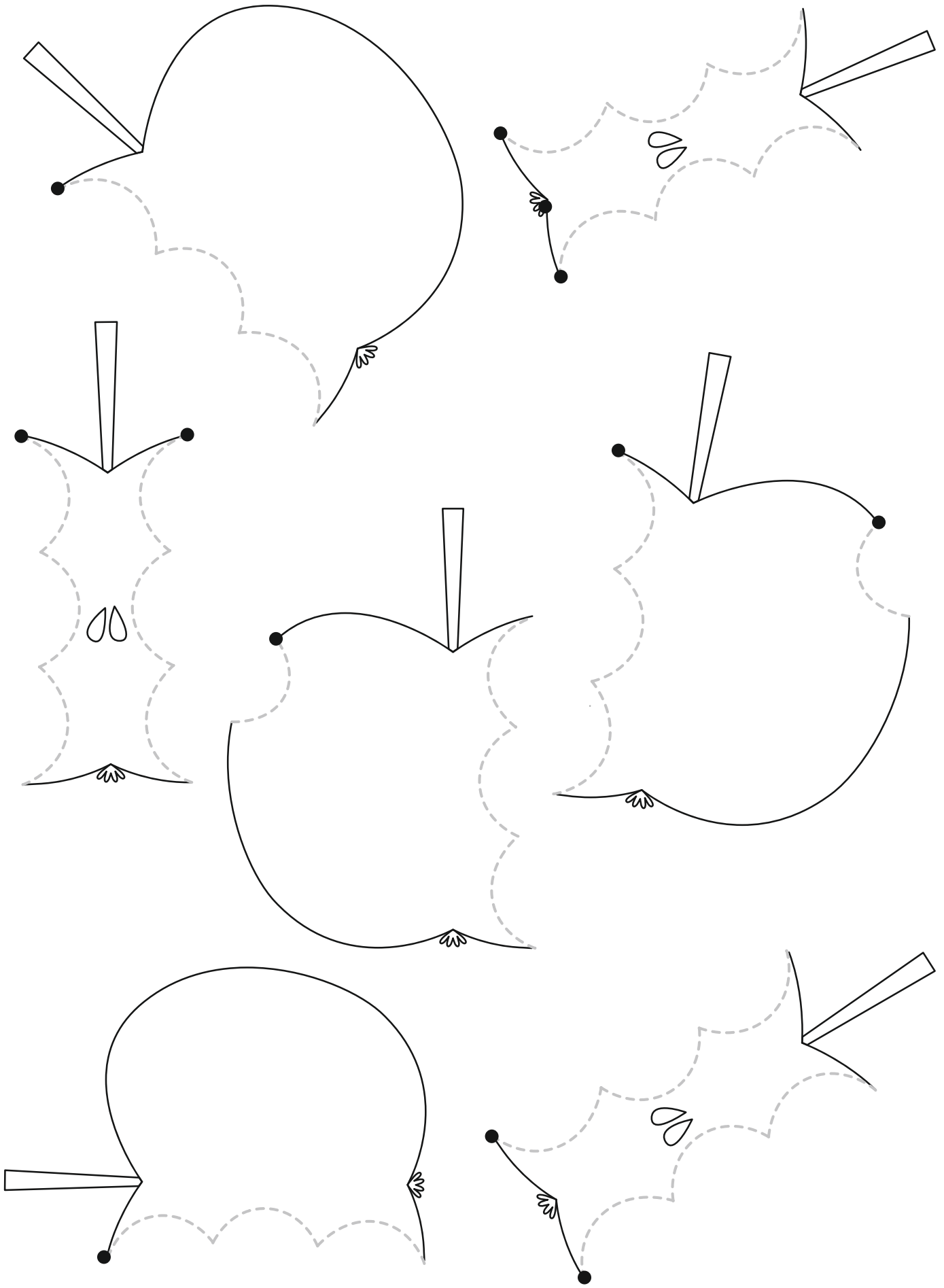

Rysuj kredką po śladzie linii, rozpoczynając od kropek. Staraj się w trakcie rysowania nie odrywać ręki od kartki.

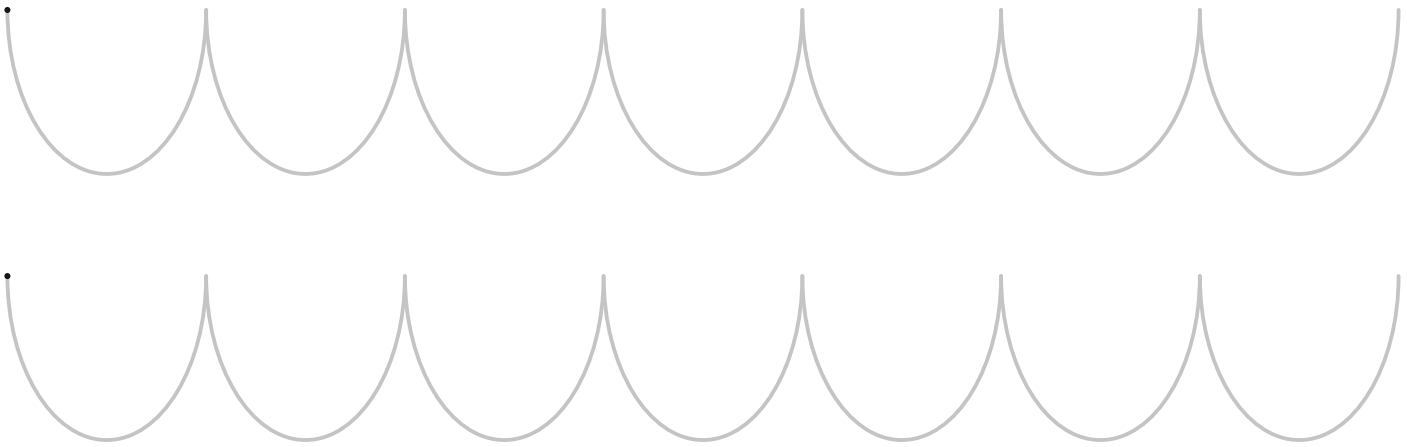

Kreśl linię po przewodzie telefonicznym rozpoczynając od kropek i staraj się nie odrywać ręki od kartki. Pokoloruj telefony i słuchawki.



Rysuj kredką po przerywanych liniach koperty i dróg do skrzynek pocztowych. Staraj się nie odrywać ręki od kartki. Pokoloruj rysunki.



Rysuj kredką po śladzie linii, rozpoczynając od kropek. Staraj się w trakcie rysowania nie odrywać ręki od kartki.



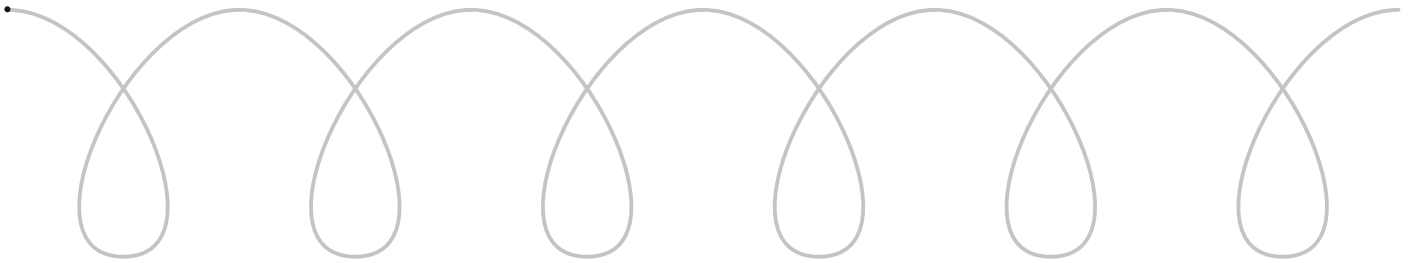

Kreśl linię na łańcuszku zegarka rozpoczynając od kropki i staraj się nie odrywać ręki od kartki. Pokoloruj rysunek.

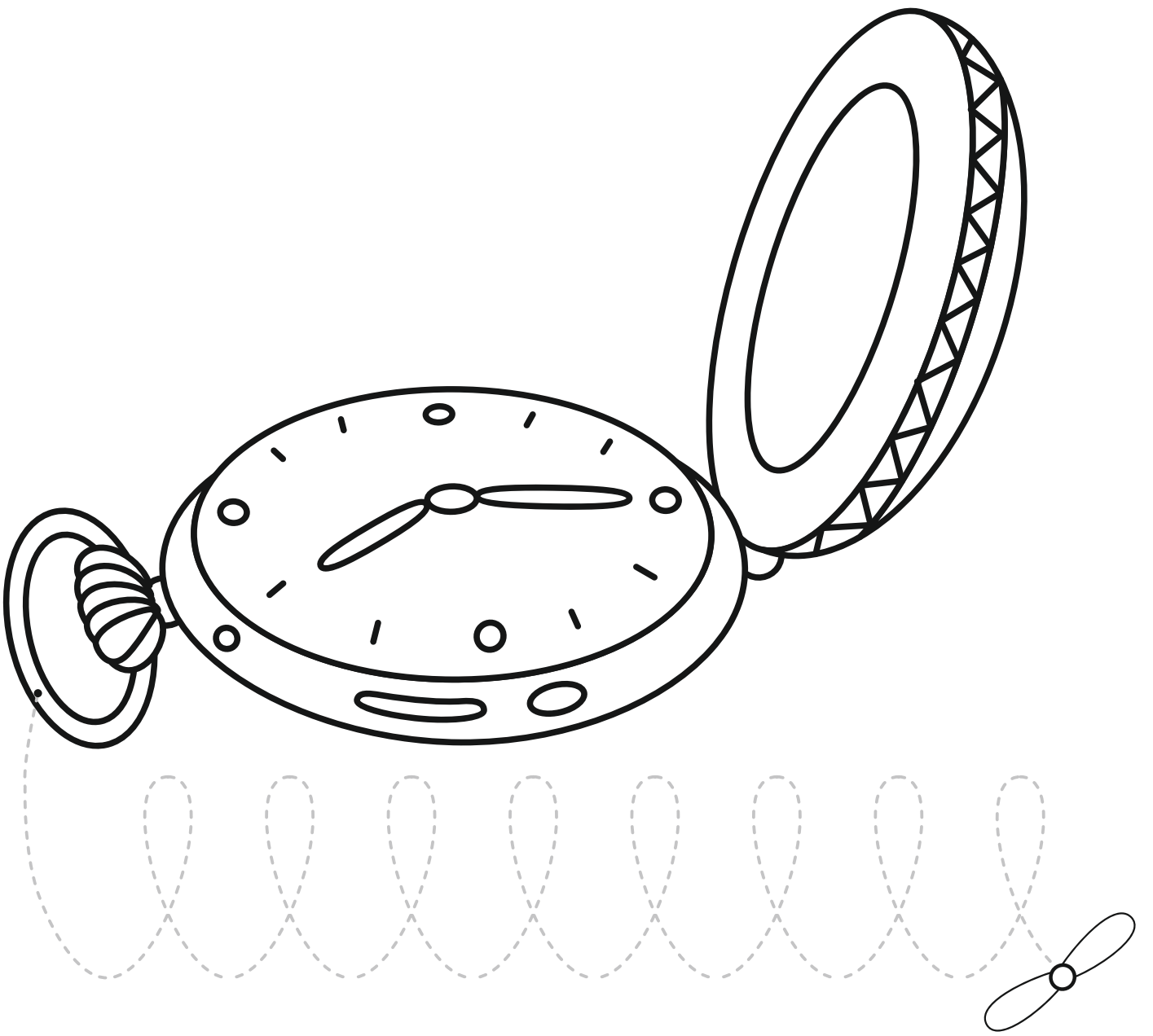

Rysuj kredką po przerywanych liniach serpentyn i fajerwerków. Pokoloruj rysunek.



Rysuj kredką po przerywanych liniach. Policz biedronki i kropki na każdej z nich. Pokoloruj rysunek.

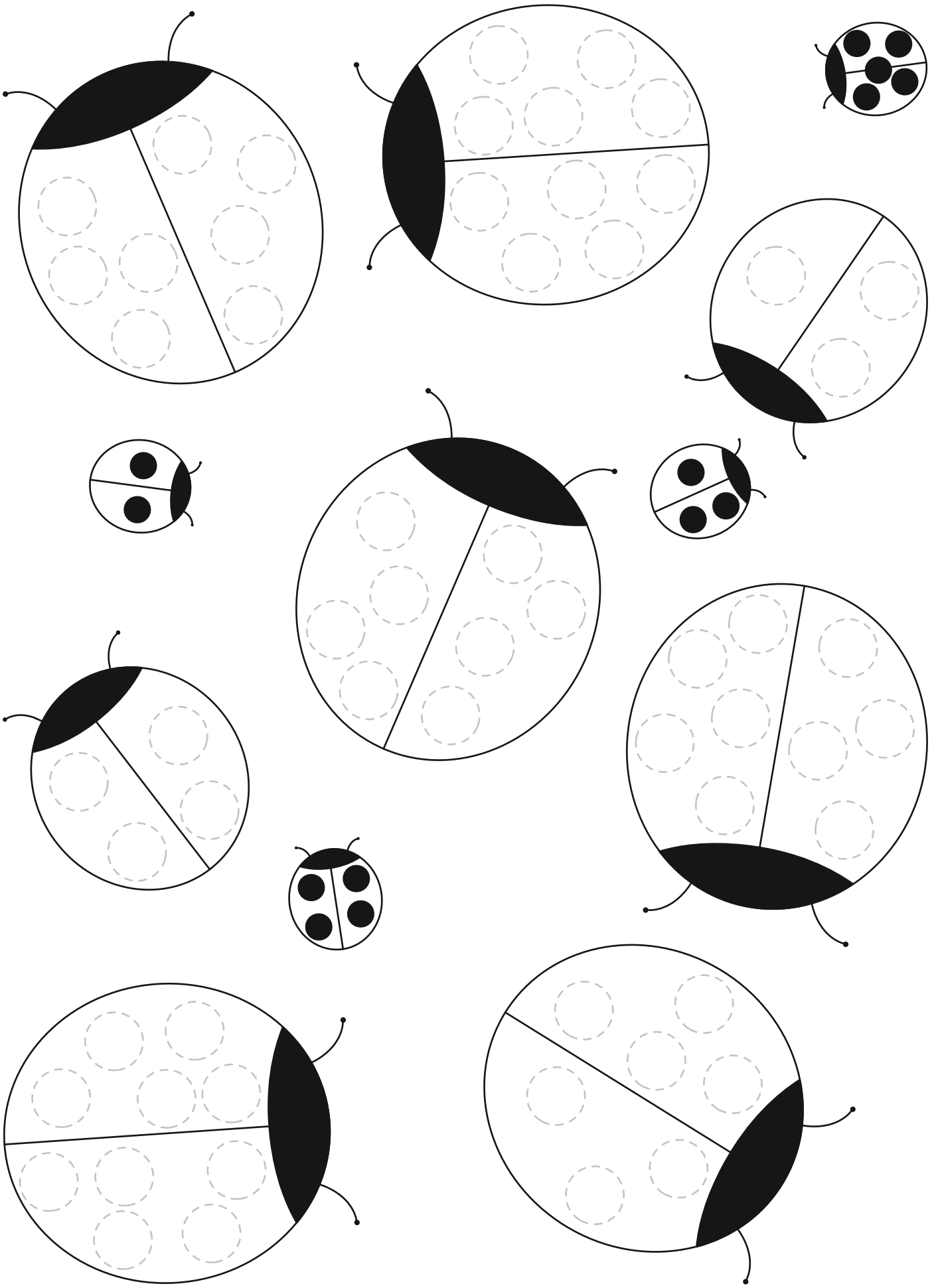

Rysuj kredką po śladzie linii przerywanej, rozpoczynając od kropek. Staraj się w trakcie rysowania nie odrywać ręki od kartki.

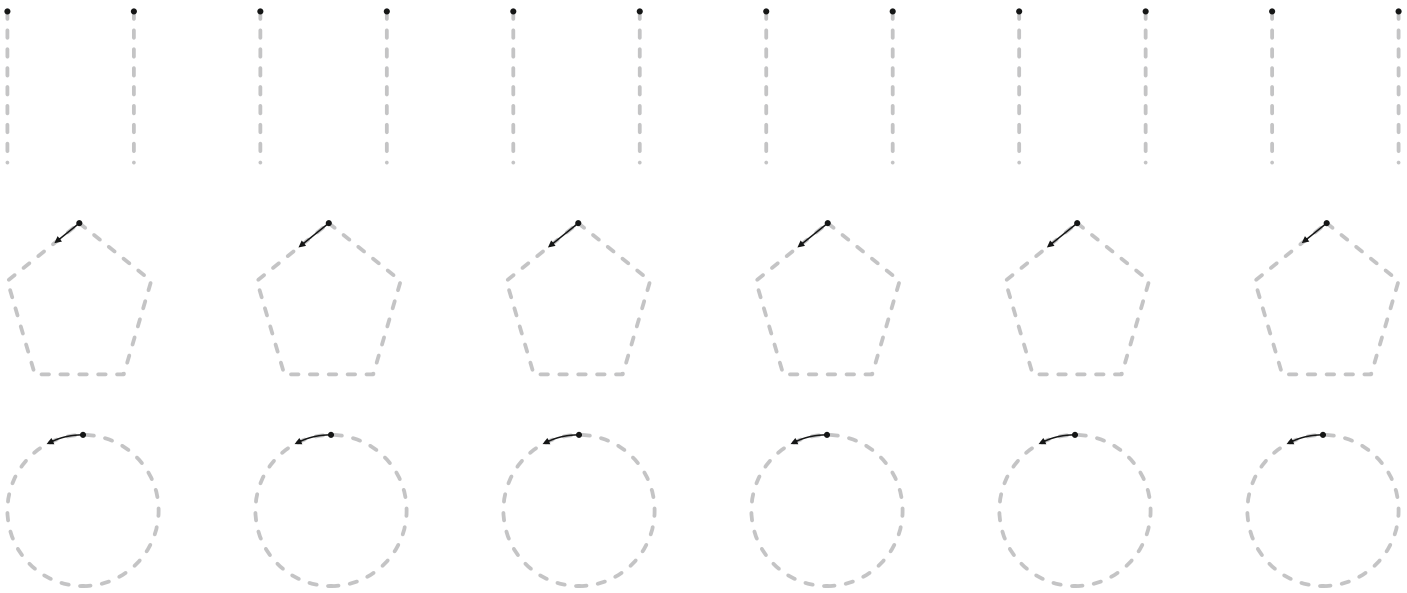
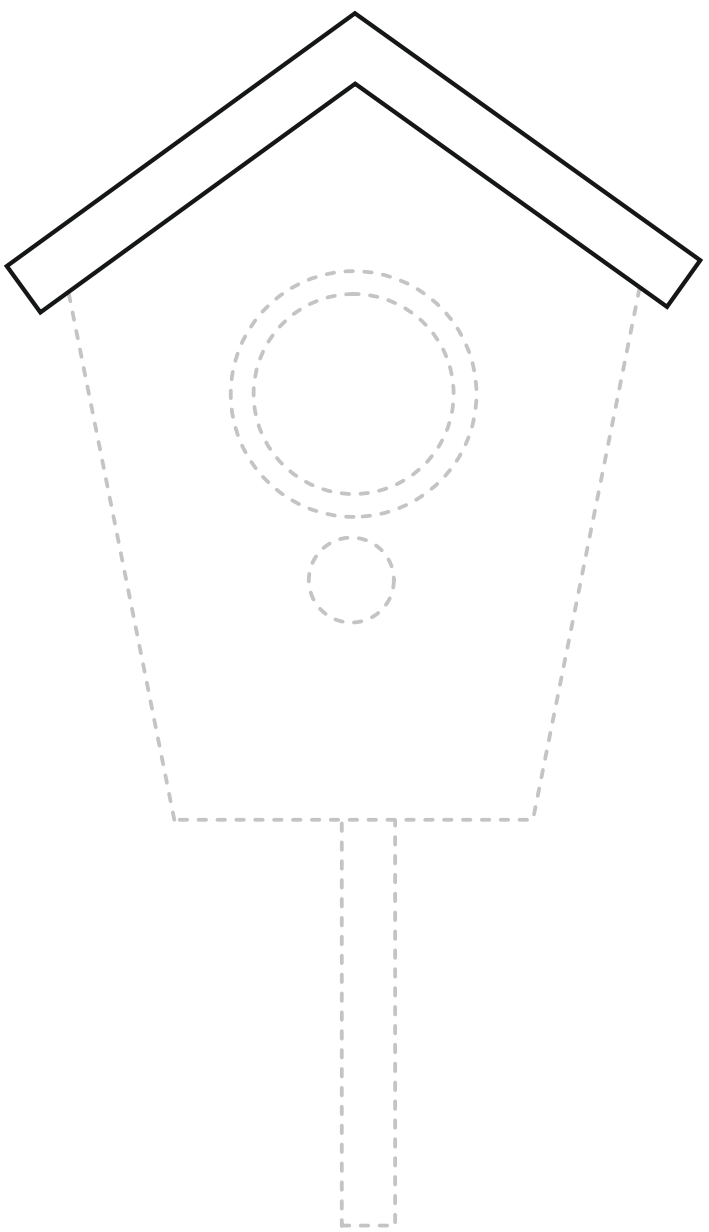
Kreśl linie na budce lęgowej. Staraj się nie odrywać ręki od kartki. Pokoloruj rysunek i dorysuj ptaki według własnego pomysłu.